

মডেল অ্যাক্টিভিটি টাস্ক
প্রথম শ্রেণি

ABILITY TO COMMUNICATE

১. শব্দ থেকে স্বরচিহ্ন খুঁজে লেখো :

(i) বাটি: _____, _____,

(ii) বুনো: _____, _____,

(iii) পুঁতি: _____, _____,

(iv) লেখা: _____, _____,

২. তোমার জানা চারটি ফলের নাম লেখো।

৩. Circle the English vowel letters from the list of words:

(i) Doll

(ii) Bat

(iii) Hen

(iv) Girl

৪. মারের সংখ্যা লিখি:

(i) ১ ৩

(ii) ৫ ৭

(iii) ৮ ১০

(iv) ২ ৪

ছাত্রছাত্রীরা বাড়িতে নিজের বিষয়ভিত্তিক খাতায় এগুলো করে বিদ্যালয় খুললে শিক্ষকের কাছে জমা দেবে।
কোনো অবস্থাতেই তারা বাড়ির বাইরে বেরোবে না।

মডেল অ্যাক্টিভিটি টাস্ক

প্রথম শ্রেণি

ABILITY TO CORRELATE

১. এলোমেলো শব্দগুলি সাজিয়ে বাক্য গঠন করো :

- (i) ধারে, বক, হাঁস, নদীর, ও
- (ii) পাখির, হলো, ডাকে, ভোর
- (iii) আছে, মাছ, পুকুরে, অনেক

২. বাঁদিকের সাথে ডানদিক দাগ দিয়ে মেলাও:

ক	খ
আমি	আঁকো
তুমি	আঁকে
রমা	আঁকি

৩. Match the colours with the objects:

	Objects	Colours
(i)	Chalk	black
(ii)	Leaf	red
(iii)	Tomato	green
(iv)	Hair	white

৪. ফাঁকা ঘরে '+' বা '-' বসাতো:

- (i) $\boxed{৫} \boxed{} \boxed{৪} = \boxed{৯}$
- (ii) $\boxed{৯} \boxed{} \boxed{২} = \boxed{৭}$
- (iii) $\boxed{৭} \boxed{} \boxed{১} = \boxed{৬}$
- (iv) $\boxed{৩} \boxed{} \boxed{৫} = \boxed{৮}$

ছাত্রছাত্রীরা বাড়িতে নিজের বিষয়ভিত্তিক খাতায় এগুলো করে বিদ্যালয় খুললে শিক্ষকের কাছে জমা দেবে।

কোনো অবস্থাতেই তারা বাড়ির বাইরে বেরোবে না।

মডেল অ্যাক্টিভিটি টাস্ক
প্রথম শ্রেণি

ABILITY IN PROBLEM SOLVING

১. নীচের প্রশ্নের উত্তর বাক্যে লেখো :

- (i) কোন সময় হিম পড়ে?
- (ii) ভোরবেলায় ঘাসের আগায় কী দেখা যায়?
- (iii) মাঠ কিসে ঢাকা পড়ে যায়?
- (iv) বিকেল কীভাবে নামে?

৩. Circle the English letters to form meaningful words:

(i)

b	a	l	l	k	d	f
---	---	---	---	---	---	---

(ii)

p	r	c	h	a	l	l
---	---	---	---	---	---	---

(iii)

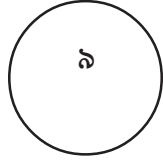
d	s	v	a	s	e	m
---	---	---	---	---	---	---

(iv)

p	q	d	e	e	r	t
---	---	---	---	---	---	---

৩. নানাভাবে সংখ্যা বানাও :

$$\begin{array}{l} \square + \square = \\ \square + \square = \\ \square - \square = \end{array}$$



৪. হিসাব করো :

রোজ রাতে বাবা ৫টি, মা ৩টি ও তুমি ২টি রুটি খাও। রাতে মা কয়টি রুটি তৈরি করেন?

মা টি রুটি

বাবা টি রুটি

তুমি টি রুটি

টি রুটি

মা টি রুটি তৈরি করেন।

মডেল অ্যাক্টিভিটি টাস্ক
প্রথম শ্রেণি

ABILITY IN PHYSICAL AND MENTAL COORDINATION

১. নীচের পাঠটি পড়ে, বুঝে, ছবি রং করো :

বড়ো একটি মাঠ। মাঠের পাশেই পুকুর। পুকুরের জলে ফুটে আছে লাল, নীল, বেগুনি রঙের কত ফুল।



২. নীচের বর্ণগুলি সুন্দর করে রং করো:




৩. Do as directed:



(a) Draw a red flower in the given space. Write the name of the flower.



(b) Draw a vegetable. Colour it. Write the name of the vegetable.



৪. বেলুনের ছবি এঁকে ৩টি ২-য়ের দল বানাও:



ছাত্রছাত্রীরা বাড়িতে নিজের বিষয়ভিত্তিক খাতায় এগুলো করে বিদ্যালয় খুললে শিক্ষকের কাছে জমা দেবে।

কোনো অবস্থাতেই তারা বাড়ির বাইরে বেরোবে না।