

মডেল অ্যাক্টিভিটি টাস্ক ২০২১





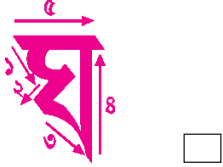




















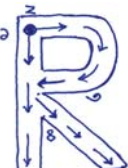


স্বাস্থ্য ও শারীরশিক্ষা

প্রথম শ্রেণি















এসো চিনতে শিখি আর এসো লিখতে শিখি

- শিক্ষার্থীরা বর্ণটির চেহারা দেখবে। কীভাবে বর্ণটি লিখতে হয় তা দেখবে। এবার বিন্দু বিন্দু জুড়ে বর্ণটি লিখবে, ফাঁকা জায়গাটিতে নিজে নিজে বর্ণটি লিখবে। এরপর ছবিতে রং করবে। — এই সমগ্র কাজটি শিক্ষক-শিক্ষিকারা অভিভাবকদের বুঝিয়ে দেবেন। এছাড়াও অভিভাবকেরাও শিক্ষার্থীদের প্রশ্ন পড়ে বুঝিয়ে দিয়েও সহায়তা করতে পারেন।

- ১। নীচের ছকের নির্দেশমতো কাজগুলি করো।

যদি বর্ণটি চেনো তাহলে '✓' চিহ্ন দাও আর না চিনলে 'x' চিহ্ন দাও	বর্ণ লেখার পদ্ধতিটি দেখো	বিন্দুগুলি যোগ করে বর্ণ লেখো	নিজে নিজে বর্ণটি লেখো	ছবিতে রং করো
				
				
				
				
				
				
				

২। বামদিকের ছবির সঙ্গে ডানদিকের শব্দগুলি মেলাও।

ক্রমিক সংখ্যা	বামদিক	ডানদিক	ক্রমিক সংখ্যা	বামদিক	ডানদিক
১		(ক) আম	৮		(জ) পেন
২		(খ) বল	৯		(ঝ) পেনসিল
৩		(গ) কাপ	১০		(ঞ) গাছ
৪		(ঘ) চেয়ার	১১		(ট) ঘড়ি
৫		(ঙ) ডিম	১২		(ঠ) ছাতা
৬		(চ) মাছ	১৩		(ড) তালা
৭		(ছ) জগ	১৪		(ঢ) চাবি

৩। যেমন খুশি একটা ছবি আঁকো।

৪। তোমার নাম

বিদ্যালয়ের নাম

অভিভাবক/অভিভাবিকার নাম

ঠিকানা :- গ্রাম

পোস্ট অফিস

জেলা

পিন কোড

ছাত্রছাত্রীরা বাড়িতে নিজের বিষয়ভিত্তিক খাতায় এ প্রশ্নগুলোর উত্তর লিখে বিদ্যালয় কর্তৃপক্ষের নির্দেশ মতো অভিভাবকদের মাধ্যমে শিক্ষকদের কাছে জমা দিতে হবে। কোনো অবস্থাতেই শিক্ষার্থীরা বিদ্যালয়ে জমা দিতে আসবে না।