


(ক) নীচের ছবিগুলির মধ্যে থেকে বর্ণ/অক্ষর/সংখ্যা খুঁজে বের করো।

১ × ৪ = ৪

এই সমগ্র কাজটি শিক্ষক-শিক্ষিকারা অভিভাবকদের বুঝিয়ে দেবেন। এছাড়াও অভিভাবকেরাও শিক্ষার্থীদের প্রশ্ন পড়ে বুঝিয়ে দিয়েও সহায়তা করতে পারেন।

১। নীচের কোন ছবিটির মধ্যে 'ঙ' বর্ণটি লুকিয়ে আছে তা খুঁজে বের করে তার নীচে '✓' চিহ্ন দাও।

(i)




(ii)



(iii)




(iv)



২। নীচের কোন ছবিটির মধ্যে 'J' বর্ণটি লুকিয়ে আছে তা খুঁজে বের করে তার নীচে '✓' চিহ্ন দাও।

(i)



(ii)



(iii)



(iv)



৩।

এবার পাপড়ি হল
হয়নি কোনো ভুল।



(ক) নীচের ০ থেকে ৯ পর্যন্ত কোন গাণিতিক সংখ্যাটি দিয়ে উপরের 'ফুলের পাপড়ির' এই ছবিটি তৈরি করা সম্ভব, তার নীচে '✓' চিহ্ন দাও এবং ছবিতে রং করো।

(i) ০


(ii) ৯

(iii) ৫

(iv) ৪

৪।

হাঁসটা কেমন দ্যাখো
জলেই ভেসে যায়।



(ক) নীচের ০ থেকে ৯ পর্যন্ত কোন গাণিতিক সংখ্যাটি দিয়ে নীচের 'হাঁসটির' এই ছবিটি তৈরি করা সম্ভব, তার নীচে '✓' চিহ্ন দাও এবং ছবিতে রং করো।

(i) ৭

(ii) ৬

(iii) ২

(iv) ৯

- শিক্ষার্থীরা বর্ণটির চেহারা দেখবে। কীভাবে বর্ণটি লিখতে হয় তা দেখবে। এবার বিন্দু বিন্দু জুড়ে বর্ণটি লিখবে, ফাঁকা জায়গাটিতে নিজে নিজে বর্ণটি লিখবে।

(খ) নীচের ছকের নির্দেশমতো কাজগুলি করো।

১ × ৬ = ৬

বর্ণটি চেনো	বর্ণ লেখার পদ্ধতিটি দেখো	বিন্দুগুলি যোগ করে বর্ণ লেখো	নিজে নিজে বর্ণটি লেখো	নিজে নিজে বর্ণটি লেখো

নাম : _____

বিদ্যালয়ের নাম : _____

ক্লাস : _____ রোল নং : _____ বিভাগ : _____

শিক্ষার্থীদেরকে বাড়িতে নিজের বিষয়ভিত্তিক খাতায় এ প্রশ্নগুলোর উত্তর লিখে বিদ্যালয় কর্তৃপক্ষের নির্দেশমতো অভিভাবকদের মাধ্যমে শিক্ষকদের কাছে জমা দিতে হবে। কোনো অবস্থাতেই শিক্ষার্থীরা বিদ্যালয়ে জমা দিতে আসবে না।